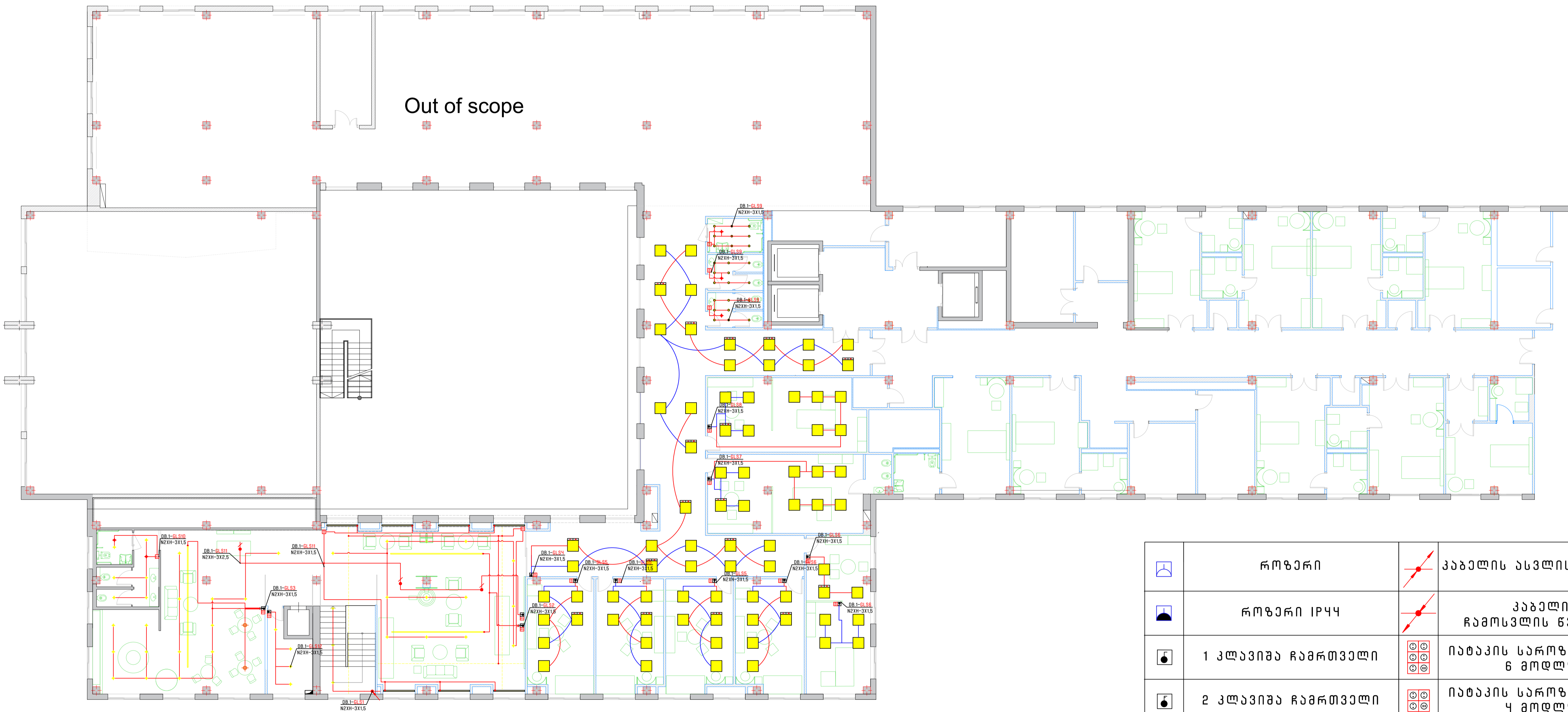















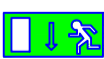


	როგორი		კაბელის ასვლის წერტილი		
	როგორი IP44		კაბელის ჩამოსვლის წერტილი		
	1 კლავიშა ჩამრთველი		იატაკის საროგებო ყუთი 6 მოდულზე		
	2 კლავიშა ჩამრთველი		იატაკის საროგებო ყუთი 4 მოდულზე		
	3 კლავიშა ჩამრთველი		ლედ სანათი 600X600		
	მოძრაობის სენსორი		ლედ სანათი 600X600 აკუმულატორით		
	გამანაწილებელი ყუთი		ავარიული ლედ სანათი		
	კვების მიყვანის წერტილი		საევაკუაციო სანათი		
დამკვეთი: შპს „ბონო კონსტრუქცი“		ინჟინერი	ბახსია	1 სართულის გეგმა	
პროექტის დასახელება: განათების ელ.მომარაგების სქემა				გამზადი	ფურცელი
				1:100	EL-004



	როგორი		კაბელის ასვლის წერტილი		
	როგორი IP44		კაბელის ჩამოსვლის წერტილი		
	1 კლავიშა ჩამრთველი		იაბაკის საროგებო ყუთი 6 მოდულზე		
	2 კლავიშა ჩამრთველი		იაბაკის საროგებო ყუთი 4 მოდულზე		
	3 კლავიშა ჩამრთველი		ლედ სანათი 600X600		
	მოძრაობის სენსორი		ლედ სანათი 600X600 აკუმულატორით		
	გამანაწილებელი ყუთი		ავარიული ლედ სანათი		
	კვების მიყვანის წერტილი		საეპეკუზაციო სანათი		
დამკვეთი: შპს „ბონო კელსეარი“		ინჟინერი	ბახსია	2 სართულის გეგმა	
პროექტის დასახელება: განათების ელ.მომარაგების სქემა				გამზადი	ფურცელი
				1:100	EL-004